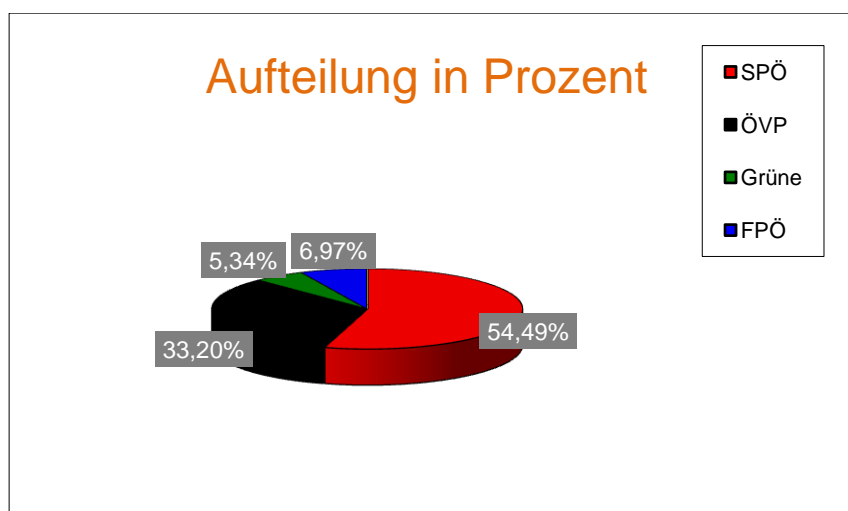


# Ergebnis Gemeinderatswahl 2010

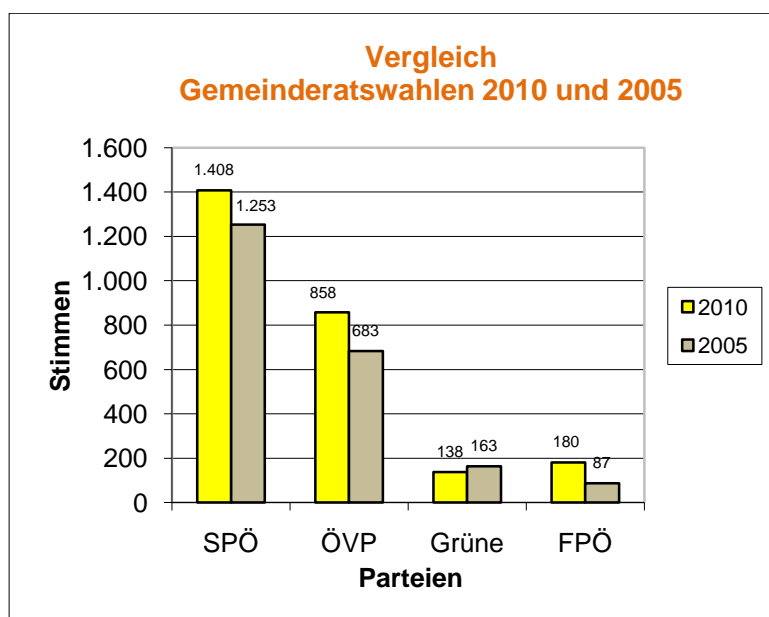
Wahlbeteiligung 57,06%

Sprengel	Gesamtsumme gültige und ungültige Stimmen	Ungültige Stimmen	Gültige Stimmen	SPÖ	ÖVP	Grüne	FPÖ
1	558	3	555	326	174	29	26
2	476	2	474	292	135	22	25
3	336	3	333	158	138	19	18
4	434	7	427	207	155	26	39
5	518	6	512	251	180	33	48
6	286	3	283	174	76	9	24
<b>Gesamtwahl- ergebnis:</b>	<b>2.608</b>	<b>24</b>	<b>2.584</b>	<b>1.408</b>	<b>858</b>	<b>138</b>	<b>180</b>

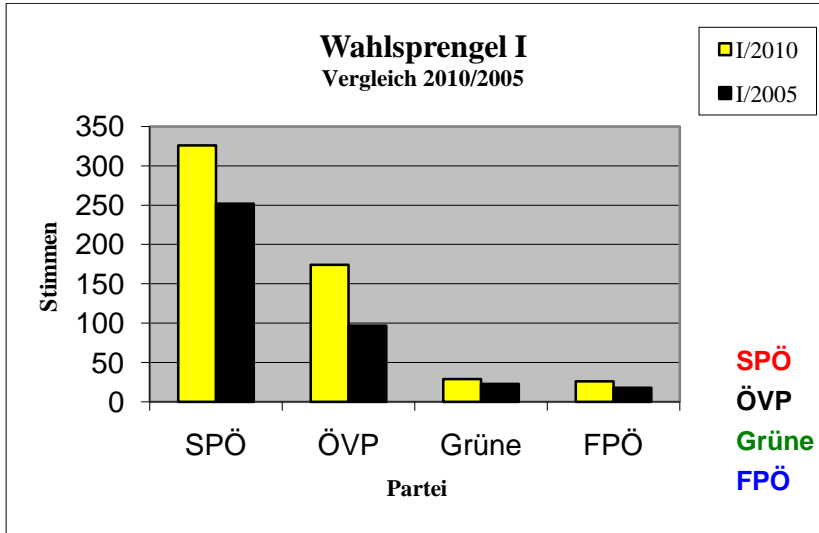


**Mandatsverteilung**

SPÖ	14
ÖVP	9
Grüne	1
FPÖ	1

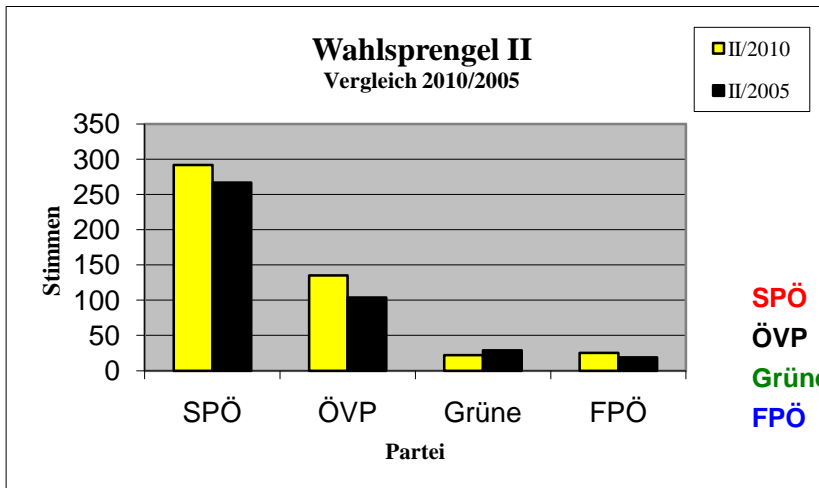


	2010	2005
SPÖ	1.408	1.253
ÖVP	858	683
Grüne	138	163
FPÖ	180	87
<b>SPÖ</b>	<b>+ 11,80 %</b>	
<b>ÖVP</b>	<b>+ 26,94 %</b>	
<b>Grüne</b>	<b>- 13,24 %</b>	
<b>FPÖ</b>	<b>+ 149,45 %</b>	



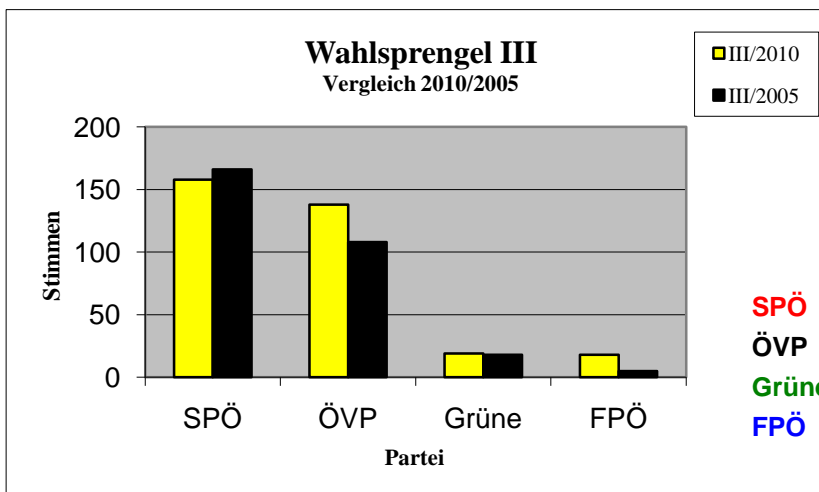
#### Wahlsprengel I im Vergleich

	I/2010	I/2005	%
<b>SPÖ</b>	<b>326</b>	<b>252</b>	<b>29,37</b>
<b>ÖVP</b>	<b>174</b>	<b>97</b>	<b>79,38</b>
<b>Grüne</b>	<b>29</b>	<b>23</b>	<b>26,09</b>
<b>FPÖ</b>	<b>26</b>	<b>18</b>	<b>44,44</b>



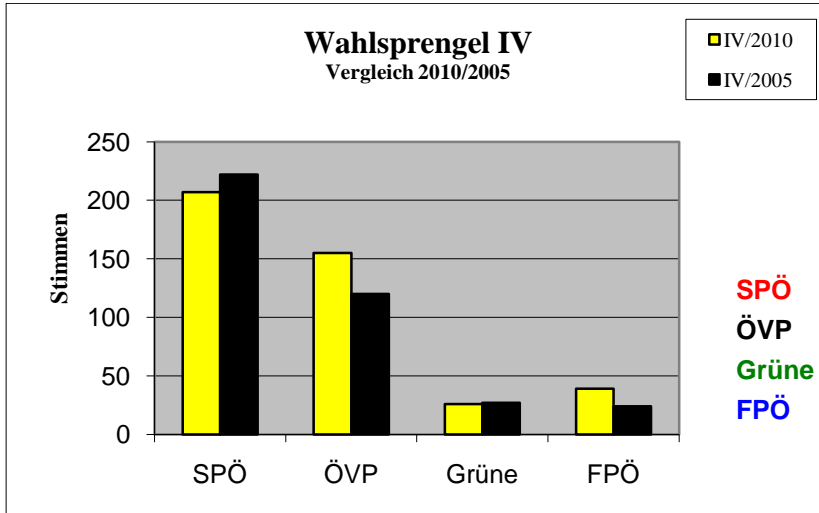
#### Wahlsprengel II im Vergleich

	II/2010	II/2005	%
<b>SPÖ</b>	<b>292</b>	<b>267</b>	<b>9,36</b>
<b>ÖVP</b>	<b>135</b>	<b>104</b>	<b>29,81</b>
<b>Grüne</b>	<b>22</b>	<b>29</b>	<b>-24,14</b>
<b>FPÖ</b>	<b>25</b>	<b>19</b>	<b>31,58</b>



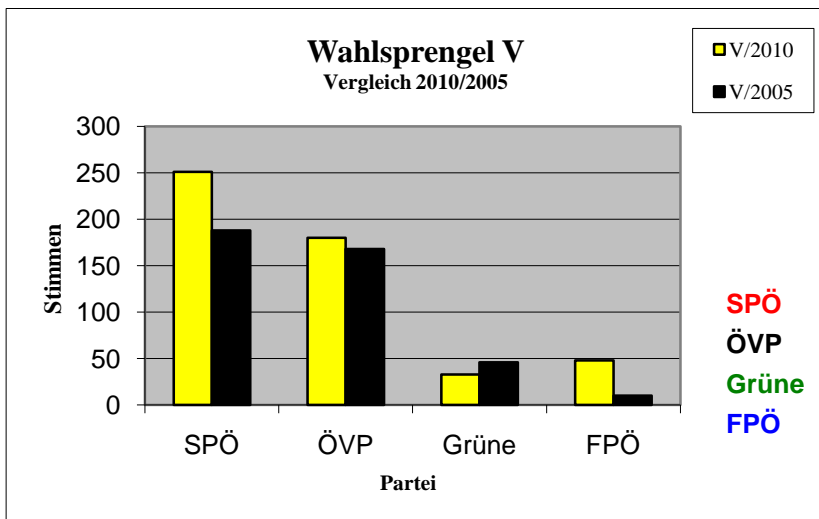
#### Wahlsprengel III im Vergleich

	III/2010	III/2005	%
<b>SPÖ</b>	<b>158</b>	<b>166</b>	<b>-4,82</b>
<b>ÖVP</b>	<b>138</b>	<b>108</b>	<b>27,78</b>
<b>Grüne</b>	<b>19</b>	<b>18</b>	<b>5,56</b>
<b>FPÖ</b>	<b>18</b>	<b>5</b>	<b>260,00</b>



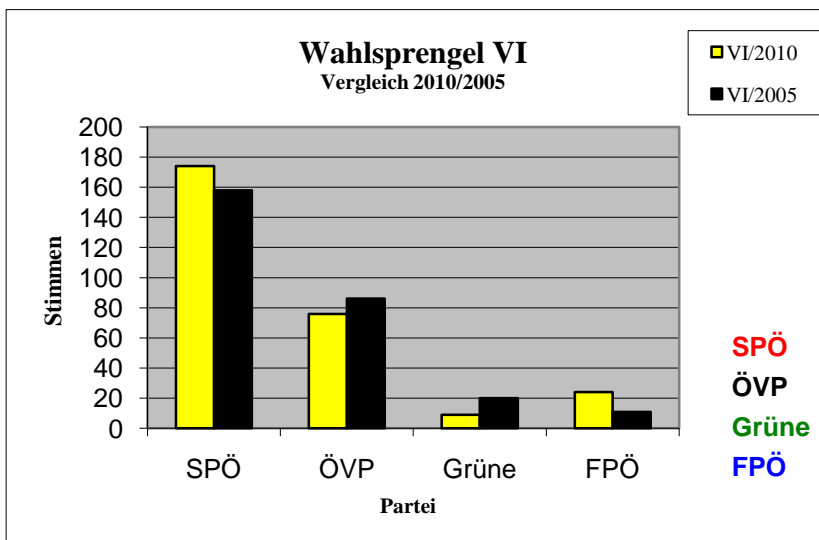
#### Wahlsprenzel IV im Vergleich

	IV/2010	IV/2005	%
<b>SPÖ</b>	<b>207</b>	<b>222</b>	<b>-6,76</b>
<b>ÖVP</b>	<b>155</b>	<b>120</b>	<b>29,17</b>
<b>Grüne</b>	<b>26</b>	<b>27</b>	<b>-3,70</b>
<b>FPÖ</b>	<b>39</b>	<b>24</b>	<b>62,50</b>



#### Wahlsprenzel V im Vergleich

	V/2010	V/2005	%
<b>SPÖ</b>	<b>251</b>	<b>188</b>	<b>33,51</b>
<b>ÖVP</b>	<b>180</b>	<b>168</b>	<b>7,14</b>
<b>Grüne</b>	<b>33</b>	<b>46</b>	<b>-28,26</b>
<b>FPÖ</b>	<b>48</b>	<b>10</b>	<b>380,00</b>



#### Wahlsprenzel VI im Vergleich

	VI/2010	VI/2005	%
<b>SPÖ</b>	<b>174</b>	<b>158</b>	<b>10,13</b>
<b>ÖVP</b>	<b>76</b>	<b>86</b>	<b>-11,63</b>
<b>Grüne</b>	<b>9</b>	<b>20</b>	<b>-55,00</b>
<b>FPÖ</b>	<b>24</b>	<b>11</b>	<b>118,18</b>